



DONGFENG  
MOTOR PERÚ



1.5T Motor Turbo  
Garantía 5 Años o 120.000 Km


YIXUAN GS	E1	E1+
DIMENSIONES		
Dimensión (largo/ancho/alto) (mm)	4610*1830*1600	
Distancia entre ejes (mm)	2680	
Peso en vacío (kg)	1345	
Peso bruto (kg)	1728	
Peso neto (kg)	1345	
Distancia mínima al suelo (mm)	165	
Número de asientos y puertas	5	
MOTOR		
Modelo de motor	1.5T L4 150 Hp	
Desplazamiento	1460	
Cilindros	4	
Potencia (hp/rpm)	147/5500	
Torque (N.m/rpm)	230/1800 - 4000	
Inyección de combustible	Multipunto EFI	
Tipo de transmisión	Doble embrague de 6 velocidades - AT	
Modo de conductor	Tracción delantera	
Tipo de suspensión delantera	Suspensión independiente McPherson	
Tipo de suspensión trasera	Viga de torsión (suspensión de eje rígido)	
FRENOS		
Tipo de freno delantero	Disco ventilado	
Tipo de freno trasero	Disco	
Tipo de freno de estacionamiento	Estacionamiento electrónico	
Neumáticos	215/55 R17	
Ruedas ciclónicas de dos tonos	Si	No
Ruedas negras deslumbrantes deportivas	No	Si
SEGURIDAD		
Airbag	Piloto y Copiloto	
Airbags de cabeza	Delanteros y traseros	
Función de control de la presión de los neumáticos	Si	
Anclaje ISOFIX	Si	
ABS antibloqueo	Si	
Frenos EBD/CBC	Si	
Asistencia de frenado EBA/BAS/BA	Si	
Control de tracción ASR/TCS/TRC	Si	
Control de estabilidad de la carrocería ESC/ESP/DSC	Si	
Cambio de modo de conducción	Sport / Normal / Snow	
Sunroof panorámico	Si	
Barras laterales	Si	
Inmovilizador electronico del motor	Si	
Sistema de arranque sin llave	Si	
Cámara 360°	Si	No
Cámara 540°	No	Si
INTERIOR		
Material del volante	Cuero	
Ajuste de la posición del volante	Ajuste alto y bajo / Ajuste de profundidad	
Volante multifunción	Si	
Interior de color negro	Si	No
Interior deportivo rojo y negro	No	Si
Asiento deportivo de cuero	Si	No
Asientos de cuero en rojo	No	Si
Ajuste del asiento principal	Ajuste de profundidad / Ajuste del respaldo / Ajuste alto y bajo	

Asiento del conductor principal regulable eléctricamente	No	Si
Asientos traseros abatibles	Si	
Reposabrazos central delantero	Si	
EXTERIOR		
Luces diurnas LED	Si	
Apertura y cierre automático fotosensible de los faros	No	Si
Faro regulable en altura	Si	
Ventana eléctrica del conductor	Si	
Función antipinzamiento de ventana	Si	
Función de espejo retrovisor exterior	Control eléctrico / calefacción	
Limpiaparabrisas delantero y trasero	Si	
Espejo de vanidad interior	Conductor / Pasajero	
Sunroof	Panorámico	
SISTEMA DE ENTRETENIMIENTO		
Pantalla LCD a color de control central	Pantalla LCD táctil	
Tamaño de pantalla LCD de control central	10,25 pulgadas	
Bluetooth	Si	
USB	Si	
Parlantes	6	


[f/dongfeng.pe](#)




Blanco



Gris



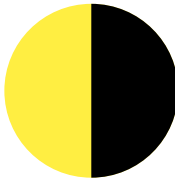
Rojo



Rojo y Negro




Blanco y Negro



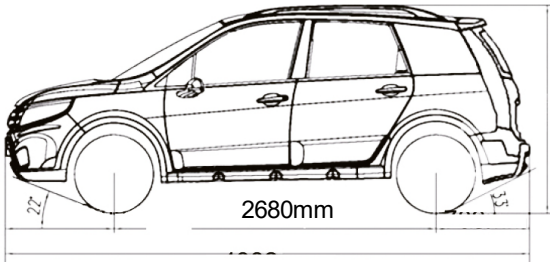
Amarillo y Negro



Dimensiones



1830mm



4610mm

1600mm

YIXUAN GS

La información mostrada puede variar sin previo aviso. El fabricante se reserva el derecho de modificar sus modelos, características y accesorios sin previo aviso. Disponibilidad e ítems de acuerdo con las versiones indicadas. Imágenes referenciales. Especificaciones y otros consultar con la red de distribuidores autorizados Dongfeng a nivel nacional.